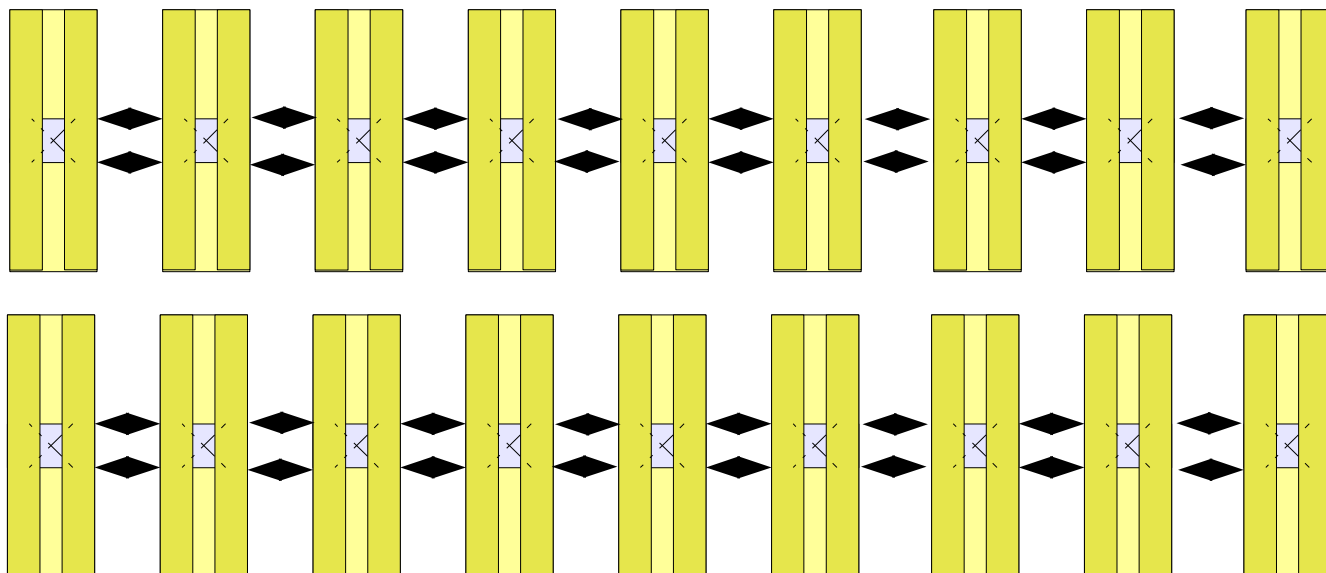
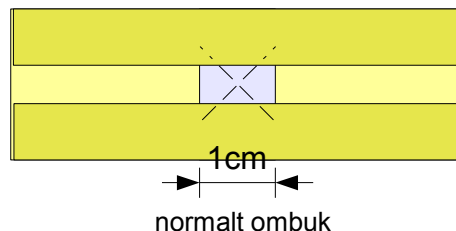
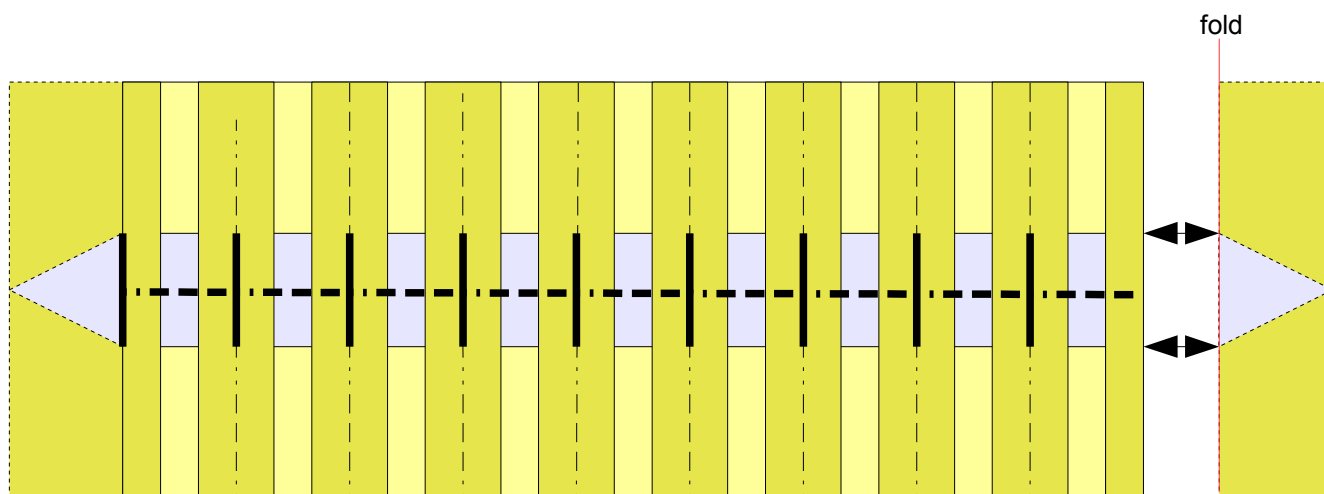


## Manke:

Læg kartondelene på bagsiden af stoffet og buk sømrummene omkring kartonet på de to sider. Ri eller lim sømrummene fast.



Sy delene sammen i rækker. Sy kun der hvor der er karton (normalt ombuk).



Læg de to rækker ret mod ret. Skub de løse sømrum ind mellem rækkerne, så de kommer om på retsiden. Sy rækkerne sammen med små kastesting fra vrangsideen. Sy trekantede for enderne af de to sammensyede rækker.



*Tegningerne viser sammensyning af de to øverste rækker af manken. Resten af manken og de afmærkede dele på løven iøvrigt, syes efter samme metode.*